

RETORNO DE INFORMAÇÃO AOS RESPONDENTES MUNICÍPIOS



INSTITUTO NACIONAL DE ESTATÍSTICA
STATISTICS PORTUGAL

DEZEMBRO DE 2022

>> IDENTIFICAÇÃO DO MUNICÍPIO

Nome do Município: **ODEMIRA**

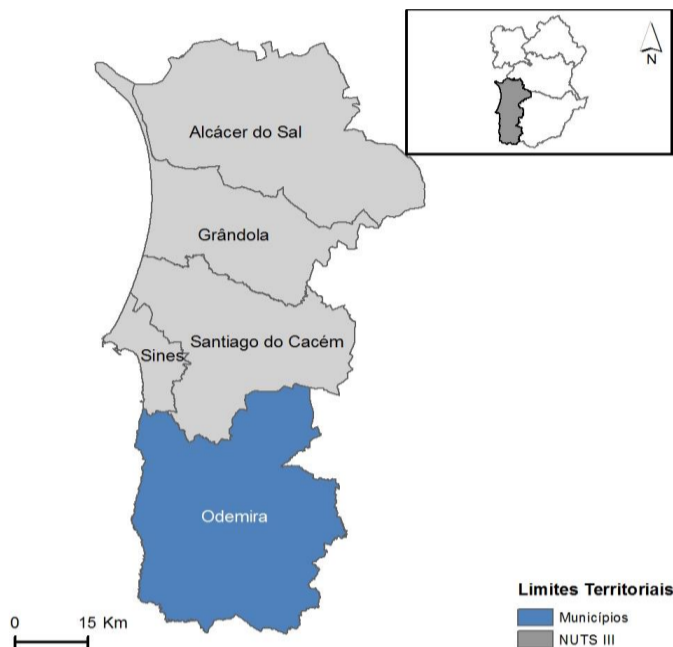
Código Divisão Administrativa (Distrito/Município): **0211**

NUTS III / NUTS II: **ALENTEJO LITORAL / ALENTEJO**

>> CARACTERIZAÇÃO SOCIOECONÓMICA DO MUNICÍPIO

TERRITÓRIO E POPULAÇÃO

Divisão territorial da região : NUTS III e Municípios



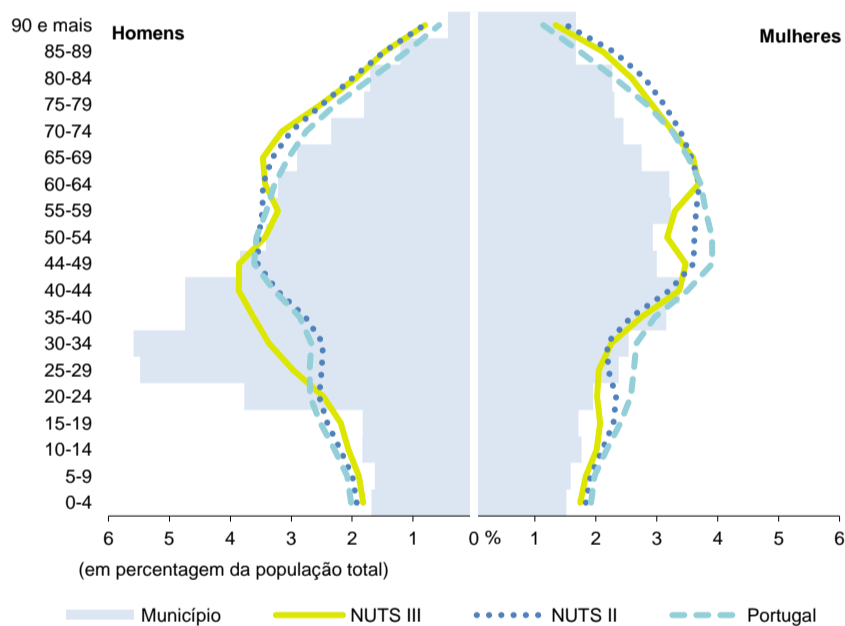
Limites Territoriais
■ Municípios
■ NUTS III

Dinâmica populacional, 2020-2021

	Município	NUTS III	NUTS II	Portugal	Peso do Município NUTS III (%)
População residente (N.º)	29 538	96 442	704 533	10 343 066	30,6
Homens	16 367	49 025	341 403	4 920 220	33,4
Mulheres	13 171	47 417	363 130	5 422 846	27,8
Com menos de 15 anos	2 955	11 293	87 139	1 331 188	26,2
Com 65 ou mais anos	6 689	25 233	190 463	2 423 639	26,5
Densidade pop. (N.º/Km²)	17,3	18,3	22,3	112,2	-
Taxa de crescimento efetivo anual (%) (2020)	-0,4	-0,4	-0,7	0,0	-
Taxa de crescimento natural anual (%) (2020)	-0,5	-0,7	-0,8	-0,4	-
Índice de Envelhecimento	226,4	223,4	218,6	182,1	-
Índice de Potencialidade (2020)	70,4	70,7	72,1	72,3	-

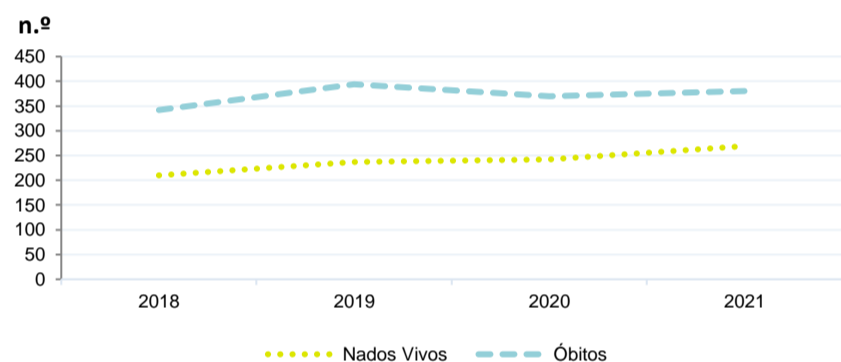
Fonte: INE, Estimativas Anuais da População Residente e Indicadores Demográficos; Recenseamento da População e Habitação - Censos 2021; Ministério do Ambiente - Direção Geral do Território, Carta Administrativa Oficial de Portugal.

Estrutura etária da população, 2021



Fonte: INE, Recenseamento da População e Habitação - Censos 2021

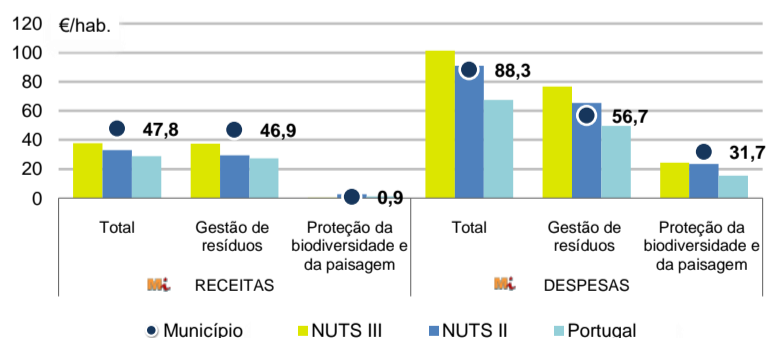
Nados-vivos e óbitos por Município, 2018-2021



	Ano	Município	NUTS III	NUTS II	Portugal
Nados Vivos	2021	269	752	5 235	79 582
	2020	242	747	5 351	84 530
	2019	237	734	5 350	86 579
	2018	210	712	5 383	87 020
Óbitos	2021	380	1 485	11 744	124 802
	2020	370	1 372	11 275	123 396
	2019	394	1 288	10 442	111 843
	2018	342	1 248	10 464	113 051

Fonte: INE, Nados-vivos e Óbitos

Receitas e despesas dos municípios em ambiente por habitante, 2021



Fonte: INE, Inquérito aos municípios - Proteção do ambiente

Indicadores de Educação, 2020/2021

	Município	NUTS III	NUTS II	Portugal
Taxa bruta de pré-escolarização (%)	120,8	110,4	105,6	95,2
Taxa bruta de escolarização no ensino básico (%)	121,1	114,3	113,4	107,8
Taxa bruta de escolarização no ensino secundário (%)	132,7	117,1	119,5	123,4
Taxa de retenção e desistência no ensino básico regular (%)	3,6	3,5	4,6	3,1
Taxa de transição/ conclusão no ensino secundário regular (%)	90,6	91,0	91,7	91,7

Fonte: Ministério da Educação e Ministério da Ciência, Tecnologia e Ensino Superior - Direção-Geral de Estatísticas da Educação e Ciência.

INDICADORES DE ATIVIDADE ECONÓMICA

Constituição de pessoas coletivas e entidades equiparadas, 2021/2022

Mês	Município	NUTSIII	NUTSII	Portugal	Peso do Município NUTS III (%)
out-22	7	23	193	3 949	30,4
set-22	14	36	201	3 835	38,9
ago-22	10	22	160	3 279	45,5
jul-22	13	29	172	3 471	44,8
jun-22	4	24	191	3 465	16,7
mai-22	15	34	193	4 208	44,1
abr-22	13	38	195	3 401	34,2
mar-22	19	48	266	4 487	39,6
fev-22	18	56	269	4 445	32,1
jan-22	16	35	209	4 548	45,7
dez-21	10	26	173	3 375	38,5
nov-21	13	36	202	3 615	36,1
12 Meses	152	407	2 424	46 078	37,3

Fonte: INE, Constituição e Dissolução de Pessoas Coletivas e Entidades equiparadas

Valor mediano das vendas por m2 de alojamentos familiares (€), (2020-2021)

	Município	NUTSIII	NUTSII	Portugal
3.º Trim. 2021	1088	1141	769	1250
2.º Trim. 2021	1107	1107	759	1218
1.º Trim. 2021	1076	1077	751	1197
4.º Trim. 2020	1076	1080	743	1188
3.º Trim. 2020	1181	1093	728	1160
2.º Trim. 2020	1195	1108	714	1137

Fonte: INE, Estatísticas de preços da habitação ao nível local

Empresas e estabelecimentos, 2020

	Município	NUTS III	NUTS II	Portugal	Peso do Município NUTS III (%)
Empresas					
Pessoal ao serviço (Nº)	17 908	39 487	222 356	4 140 136	45,4
Volume de negócios (milhões €)	678	2 886	17 911	371 475	23,5
Indicador de concentração do volume de negócios das quatro maiores empresas (%)	21,6	30,4	7,5	4,3	-
Valor acrescentado bruto (milhões €)	226	749	4 181	94 186	30,2
Taxa de variação (2020/2019) (%)	0,3	-9,8	-5,9	-9,8	-
Indicador de concentração do valor acrescentado bruto das quatro maiores empresas (%)	21,3	20,9	6,4	3,2	-
Sociedades					
Taxa de sobrevivência das sociedades nascidas 2 anos antes (%)	54,7	54,7	57,8	58,4	-
Estabelecimentos					
Pessoal ao serviço (Nº)	18 321	42 601	239 664	4 130 327	43,0
Volume de negócios (milhões €)	722	3 211	20 971	369 782	22,5

Fonte: INE, Sistema de Contas Integradas das Empresas

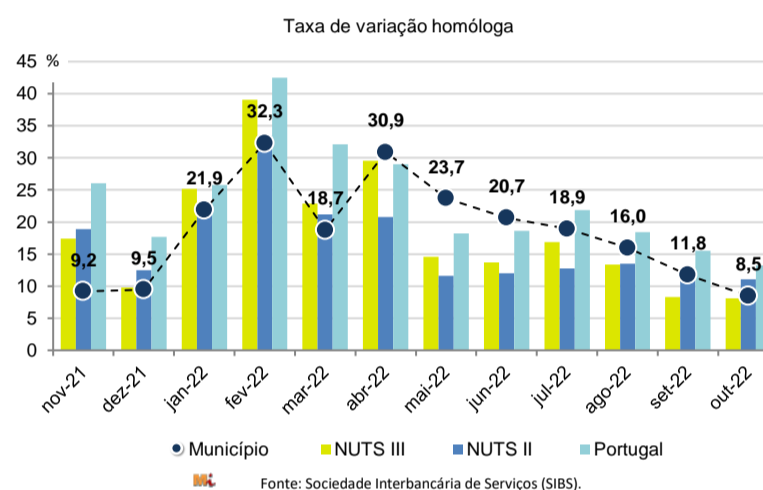
Comércio Internacional, 2021

	Município	NUTS III	NUTS II	Portugal	Peso do Município NUTS III (%)
Saldo da balança comercial					
	168 042	561 924	1 339 430	- 19 527 190	-
Exportações de bens	220 621	1 409 434	4 748 369	63 618 525	15,7
Taxa de variação (2021/2020) (%)	4,9	60,5	35,4	18,3	-
Importações de bens	52 579	847 510	3 408 938	83 145 715	6,2
Taxa de variação (2021/2020) (%)	26,5	61,1	29,1	22,0	-
Taxa de cobertura (%)	419,6	166,3	139,3	76,5	-

Fonte: INE, Estatísticas do Comércio Internacional de Bens.

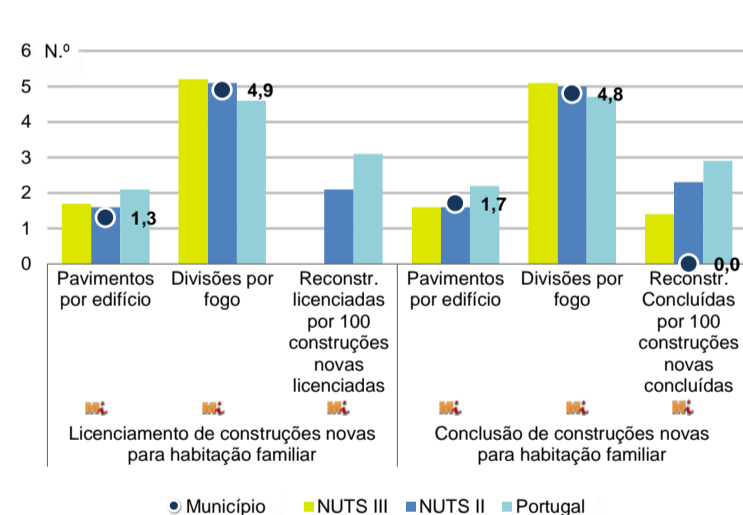
Nota: Dados definitivos de 2020 e 2021.

Levantamentos em caixas multibanco e compras em terminais de pagamento automáticos, 2021/2022



Fonte: Sociedade Interbancária de Serviços (SIBS).

Licenciamento e conclusão de obras, 2021

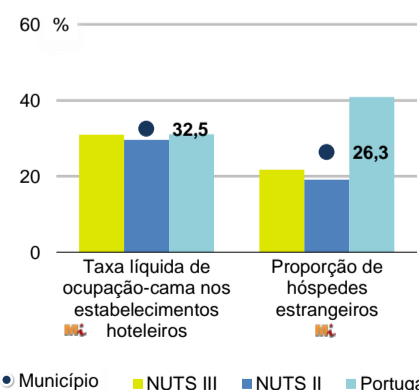


	Município	NUTS III	NUTS II	Portugal	Peso do Município NUTS III (%)
Obras Licenciadas					
Nº de Edifícios	31	423	1 811	23 847	7,3
Taxa de variação (2021/2020) (%)	-13,9	48,4	6,6	8,9	-
Reabilitação	7	38	367	4 900	18,4
Construções novas	24	385	1 444	18 947	6,2
para habitação familiar	12	198	924	15 065	6,1
Fogos	12	260	1 116	28 508	4,6
Obras Concluídas					
Nº de Edifícios	25	168	1 244	15 262	14,9
Taxa de variação (2021/2020) (%)	31,6	-17,2	-2,7	3,6	-
Reabilitação	5	28	290	3 012	17,9
Construções novas	20	140	954	12 250	14,3
para habitação familiar	17	104	629	9 138	16,3
Fogos	31	151	828	19 081	20,5

Fonte: INE, Inquérito aos Projetos de Obras de Edificação e de Demolição de Edifícios e Estatísticas das Obras Concluídas.

Turismo, 2021

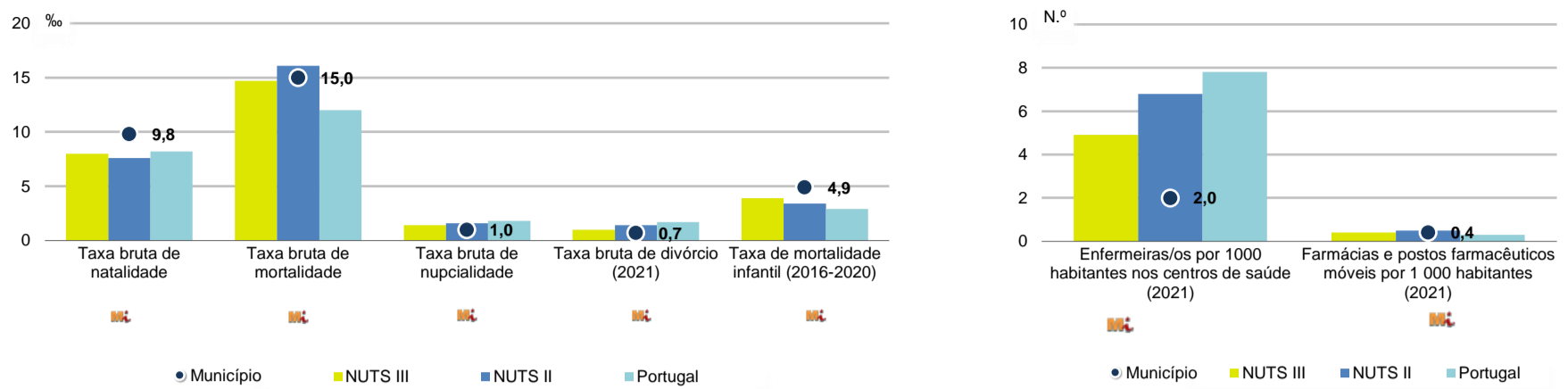
	Município	NUTS III	NUTS II	Portugal	Peso do Município NUTS III (%)
Estabelecimentos hoteleiros (Nº)	105	230	744	6 271	45,7
Hotéis (Nº)	11	34	129	1 829	32,4
Capacidade de alojamento (Nº)	2 724	9 455	25 347	404 857	28,8
Hóspedes (Nº)	110 873	355 264	1 121 787	14 462 011	31,2
Dormidas (Nº)	249 204	843 249	2 280 089	37 332 422	29,6
Estada média	2,2	2,4	2,0	2,6	-
Proveitos(milhares €)	15 396	67 786	154 885	2 330 271	22,7



Fonte: INE, Inquérito à Permanência de Hóspedes e Outros Dados na Hotelaria

INDICADORES DEMOGRÁFICOS E SOCIAIS

Demografia e Saúde, 2020



Fonte: INE, Indicadores Demográficos, Óbitos por Causas de Morte, Estatísticas do Pessoal de Saúde, Estatísticas das Farmácias

Despesa das Câmaras Municipais em atividades culturais e de desporto, 2021

	Município	NUTS III	NUTS II	Portugal	Peso do Município NUTS III (%)
Em atividades culturais e criativas (milhares €)	629	6 660	52 560	491 450	9,4
Património	74	1 664	13 137	124 944	4,4
Bibliotecas e arquivos	208	1 943	9 844	80 045	10,7
Artes do espetáculo	69	992	13 179	107 051	7,0
Atividades interdisciplinares	226	1 520	10 019	129 250	14,9
Em atividades culturais e criativas por habitante (€/hab.)	21,3	69,1	74,6	47,5	-
Em atividades e equipamentos desportivos por habitante (€/hab.)	15,2	51,7	47,4	31,3	-

Fonte: INE, Inquérito ao financiamento de atividades culturais, criativas e desportivas pelas Câmaras Municipais

>> NOTA TÉCNICA

Toda a informação aqui divulgada está disponível na base de dados do Portal do INE (www.ine.pt), ou nas publicações Anuários Regionais, ambas organizadas, por tema.

Associado a cada indicador está o símbolo **Mi**, que corresponde à respetiva Metainformação. Para informação complementar, sugere-se a consulta do Sistema de Metainformação que integra e disponibiliza conceitos, classificações, variáveis, suportes de recolha de informação e documentação metodológica com aplicação no âmbito do Sistema Estatístico Nacional.

Nos casos em que a informação é confidencial, esta não é apresentada nos gráficos, e nos quadros surge identificada com o respetivo sinal convencional.

Se esta informação, não corresponder totalmente às suas expectativas, por favor contacte-nos. O seu contato permitirá ao INE analisar o conteúdo da informação e contribuirá para o acréscimo da qualidade dos dados estatísticos.

Última atualização destes dados: 02 de dezembro de 2022

Sinais convencionais por ausência de valor

...	Dado confidencial	o	Dado inferior a metade do módulo da unidade utilizada
-	Dado nulo ou não aplicável	oo	Infinito
x	Dado não disponível		